

УТВЕРЖДЕНО  
Директор МБОУ СОШ № 5  
О.И.Гареева  
Пр.№ 176-р от 29.08.2024



# **ПЛАН ВОСПИТАТЕЛЬНОЙ РАБОТЫ МБОУ СОШ № 5 на 2024-2025 уч.год.**



**Проблемная тема школы:**  
**«Системно – деятельностный подход в воспитании  
как основа личностного развития учащихся».**

*Задача: реализация «Программы воспитания»  
через общешкольные и классные воспитательные проекты  
в рамках деятельности школьного самоуправления,  
в тесном сотрудничестве с родителями».*

(1 – 11 классы)

Составлен: заместителем директора по ВР  
МБОУ СОШ № 5 г. Бердска Фоминой Л.А.

## Задачи на 2024-2025 учебный год:

исходя из анализа воспитательной деятельности за 2023-2024 год, анализа уровня воспитанности учащихся, анализа экранов успешности, отчетов классных руководителей задачами на 2024-2025 учебный год будут являться следующие:

1. Вести воспитательную работу в ОУ в соответствии с требованиями ФГОС:  
6 направлений воспитания, приоритетные - «гражданское», «патриотическое» и «духовно - нравственное»; проблемные – «отношение к учебе - ценности научного познания» и ««гражданское» в плане воспитания правовой и политической культуры, » с обязательным отслеживанием реализации в классных Экранах Успешности.
3. Реализовать воспитательные проекты «2024-2025 год – Год Семьи в России, «80 -летие Великой Победы».
4. Продолжать реализацию проектов ДО «Школьный корабль», «Движение первых», «Разговоры о важном», «Россия – мои горизонты», «Моя дружная семья».
5. Продолжать консультационную работу с классными руководителями по практическому изучению и внедрению в практику ВР проведение более сложных, интерактивных форм работы с детьми и родителями, либо их элементов; добиваться исполнительской дисциплины по ведению отчетной документации классного руководителя.
6. Продолжать работу «Совета отцов», использовать воспитательный потенциал родителей в рамках запланированных мероприятий.
7. Классным руководителям совершенствовать ведение экрана активности в соответствии с требованиями проекта.
8. Продолжать профилактическую работу среди ребят, имеющих вредные привычки; привлекать к профилактической работе по формированию ЗОЖ родительскую общественность.
9. Продолжать курирование городского проекта «Жемчужинка -2025. ФИЛЬМЫ О ВЕЛИКОМ ПОДВИГЕ», посвященного 80-летию Великой победы.
10. Классным руководителям при встречах с родителями, на родительских собраниях и индивидуальных собеседованиях обращаться к школьному сайту, разделу «Школьная жизнь», рекомендовать родителям отслеживать новости школы, участие своего ребенка в общешкольных и классных мероприятиях.
9. Поставить на индивидуальный контроль воспитательную работу в классах:
  - 1 -х (традиционный: адаптация первоклассников),
  - 5-х (традиционный: адаптация пятиклассников),
  - 9-х (перспективный: сохранение контингента учащихся)

# Цветовые и условные обозначения комплексного плана воспитательной работы:

Мероприятия 1-4 классов (ДО «Радужная страна»: «Орлята») проводятся по направлениям:

1. Отечество. «Моя родина – Россия!»

2. Закон. «Знаем права, имеем обязанности, соблюдаем правила»

3. Мир человек. «Я – Человек»

4. Труд. «Труд - основа жизни»

5. Земля и мир. «Мир в нас – мир вокруг нас»

6. Мир знания. «В мире мудрости и ума»

7. Культура. «Видим и ценим прекрасное»

## 5-11 классы:



ДО «Алые паруса» 5-8 кл



ДО «Штурманы» 9-11 кл



Старостат 5-11 кл

(Кураторы РДШ в классе)



Совет старшеклассников 8-11 кл

(Кураторы РДШ в школе)



КТД

## Мероприятия 5-11 классов, организованные:



Сектором  
«Гражданин»



Сектором  
«Знание»




Сектором  
«Закон и порядок»



Сектором  
«Здоровье. Спорт. Экология»



Сектором  
«Досуг»



Сектором  
«Голос»

Первые



– Дни единых  
действий



БИБЛИОТЕЧНЫЕ УРОКИ  
КАЛЕНДАРЬ ПАМЯТНЫХ И  
ЗНАМЕНАТЕЛЬНЫХ ДАТ НА 2023-2024  
УЧЕБНЫЙ ГОД

№ п/п	Модули программы воспитания	Тема занятия	К-во ч	Месяц, неделя	Дата проведения	Модуль «Ключевые общешкольные дела» 3 уровня воспитательного результата базовых нравственных ценностей		
						1 уровень Приобрет-е. социальных знаний (форма проведения)	2 уровень Формиров-е ценностного отн-я (форма проведения)	3 уровень Получение опыта самос-го действия (форма проведения)

## СЕНТЯБРЬ

<p><b>Модуль «Работа с родителями.</b>  <b><u>РОДИТЕЛЬСКАЯ КОНФЕРЕНЦИЯ ДЛЯ РОДИТЕЛЕЙ ПЕРВОКЛАССНИКОВ.</u></b>  <b><u>Родительские собрания в 1-х класса по итогам конференции.</u></b></p> <p>Профилактика. 1. Индивидуальная работа с вновь выявленными родителями в рамках операций «Контакт», «Подросток», «Семья».  2. Индивидуальная работа по организации горячего питания, занятости в кружках и секциях по интересам (в течение года).  3. Индивидуальная работа по вопросу «Правовые аспекты обучения, посещения и поведения в школе» (в течение учебного года).  4. Рейды в семьи 5. Родительские собрания (по графику) Родительские собрания «Возрастные особенности учащихся».</p> <p><b>Родительские собрания: 1 класс:</b> Особенности психо-физического развития первоклассника и учёт их в семейном воспитании.  <b>2 класс:</b> Возрастные особенности второклассника. Плохие оценки: беда или вина?  <b>3 класс:</b> Возрастные особенности. Как помочь школьнику учиться. <b>4 класс:</b> _Возрастные особенности. Адаптация к 5 классу.  <b>5 класс:</b> Мама, папа, занимайтесь со мною – возрастные особенности пятиклассника.  <b>6 класс:</b> Возрастные особенности младшего школьного подросткового возраста.  <b>7 класс:</b> Возрастные особенности школьного подросткового возраста. Восп-е ответственного отношения к учёбе в школе и дома.  <b>8 класс:</b> _Возрастные особенности старшего школьного подросткового возраста. Духовное развитие подростка.  <b>9 класс:</b> Особенности психофизического развития подростка и их учёт в семейном воспитании.  <b>10 класс:</b> Способности ваших детей. Возрастные особенности подростка.  <b>11 класс:</b> Возрастные, психологические особенности учащегося 11 кл. «Выбор профессии – дело серьёзное»</p>	<p><b>Модуль «Классное РУКОВОДСТВО»</b></p> <p><b><u>МО кл рук. «План ВР на 2024-2025г.</u></b></p> <ol style="list-style-type: none"> <li>Задачи на новый учебный год..</li> <li>Рекомендации по составлению планов воспитательной работы классных руководителей с учетом нового воспитательного проекта.</li> <li>Реализация части проекта 2024 года - Года Семьи в России.</li> <li>Ознакомление с графиком работы школьных секций, кружков</li> </ol>
---	---

	Модуль «Я - гражданин» «КОД»	Всероссийская акция, посвященная <b>Дню знаний</b> , 2 сентября. <b>День солидарности в борьбе с терроризмом. (03.09)</b>	1	1 неделя сентября	День города. История Бердска.
--	------------------------------	---	---	-------------------	-------------------------------











	02.09	ТЕМА: _____		1 неделя сентября	Использованные виды работ: (Подчеркнуть, дописать) Беседа. Презентация. Видео. Интерактивные элементы. Дополнительно: _____
--	-------	-------------	--	-------------------	---

Дополнительно :

	Модуль «Самоуправление» «Детские общественные объединения»	Классный час «Что такое «Самоуправление класса. Изучаем Положения ДО «Радужная страна», «Алые паруса», «Штурманы», «Повторяем Устав школы».	1	1 неделя сентября	
--	--	---	---	-------------------	--

	05.09	ТЕМА: _____		1 неделя сентября	Использованные виды работ: (Подчеркнуть, дописать) Беседа. Презентация. Видео. Интерактивные элементы. Дополнительно: _____
--	-------	-------------	--	-------------------	---

	СПОРТ. ЗОЖ.	Малые олимпийские игры. Всероссийский день бега Кросс наций.		сентябрь	Приняли участие учащиеся, родители:
--	-------------	--	--	----------	-------------------------------------

	«КОД» Модуль «Самоуправление» «Детские общественные объединения»	Торжественная линейка «Открытие Радужной страны». <b>Неделя Безопасности.</b> <i>Методика «Если бы ты был волшебником. Если бы у тебя была волшебная палочка»</i>	1	2 неделя сентября		
<b>Дополнительно :</b>						
	09.09	ТЕМА: _____ _____		2 неделя сентября	Использованные виды работ: (Подчеркнуть, дописать) Беседа. Презентация. Видео. Интерактивные элементы. Дополнительно: _____	
	Модуль «Я - гражданин»	Учеба актива «Гражданин»:	1	2 неделя сентября		<b>Международный день памяти жертв фашизма (10.09)</b>
	Модуль «Самоуправление»	Учеба актива. Старостат. Проект «Экран успешности» Подготовка к Дню Учителя (организация поздравления)	1	2 неделя сентября		
	12.09	Профминимум. ТЕМА: _____ _____		2 неделя сентября	Использованные виды работ: (Подчеркнуть, дописать) Беседа. Презентация. Видео. Интерактивные элементы. Дополнительно: _____	
	«КОД» Модуль «Самоуправление» «Детские общественные объединения»	Координационный совет «Планирование мероприятий ДО «Алые паруса» «Штурманы» ДО «Школьный корабль» (1 раз в 3 года проходит деловая игра «Выборы Президента ДО» из учащихся 7-9 классов)	1	2 неделя сентября	Представители классного самоуправления:	
	16.09	ТЕМА: _____ _____		3 неделя сентября	Использованные виды работ: (Подчеркнуть, дописать) Беседа. Презентация. Видео. Интерактивные элементы. Дополнительно: _____	
	Модуль «Самоуправление» «Детские общественные объединения»	ВЫБОРЫ ПРЕЗИДЕНТА ДО, СОВЕТА старшекласников (РДШ). Совет старшекласников «Планирование общешкольных КТД: раздача «Паровозиков» 	1	3-4 неделя сентября		
	19.09	Профминимум. ТЕМА: _____ _____		3 неделя сентября	Использованные виды работ: (Подчеркнуть, дописать) Беседа. Презентация. Видео. Интерактивные элементы. Дополнительно: _____	
<b>Дополнительно :</b>						

	М-ль «Организация предметно-эстетической среды»	Учеба актива: сектор «Голос» - как вести классную газету.	1	4 неделя сентября		
	ТЕМА: _____ _____		4 неделя сентября		Использованные виды работ: (Подчеркнуть, дописать) Беседа. Презентация. Видео. Интерактивные элементы. Дополнительно: _____	
	Модуль «Классное руководство» <u>«Я - человек»</u>	Проект: «Лучшие качества человека». Игровое моделирование ситуаций: «Как бы ты поступил, если...». Беседы: 1 класс: «Что такое «настоящая дружба?»» 2 класс: «Уважение к старшим, в чем оно проявляется?» 3 класс: «Что значит «проявлять заботу?»» 4 класс: «Быть трудолюбивым – важно ли это» Проект: «Нравственные качества человека». 5 класс: «Нравственные качества человека: доброта» 6 класс: «Нравственные качества человека: честность» 7 класс: «Нравственные качества человека: милосердие?»	1	4 неделя сентября		8 класс: «Нравственные качества человека: ответственность» 9 класс: «Нравственные и деловые качества человека: воля» Сила Воли. Как развить и укрепить 10 класс: «Нравственные качества человека: ответственность и самодисциплина» 11 класс: «Нравственные качества человека: долг»
	«КОД», Модуль «Я - человек»	5 класс: «Посвящение в пятиклассники». Шефы для 1-х классов: «Посвящение в первоклассники»	1	4 неделя сентября		
<b>Дополнительно :</b>						
	26.09	Профминимум. ТЕМА: _____ _____	1			Использованные виды работ: (Подчеркнуть, дописать) Беседа. Презентация. Видео. Интерактивные элементы. Дополнительно: _____
	«КОД», Модуль «Я - человек»	Всероссийская акция, «День учителя», 5 октября. Учеба актива. Старостат. «Памятка «Поздравление учителя».	1	4 неделя сентября		
<b>Модуль: Экскурсии, экспедиции, походы. Модуль «профорientац ВД по проблемной теме (Уровень воспитанности уч-ся)</b>						
<b>Профилактическая работа:</b> Организация горячего питания (и льготной категории). Сбор информации в рамках операции «Всеобуч». Оформление социального паспорта класса. Декада правовых знаний в рамках Дня инспектора. 1-11 кл. Встреча с инспектором ГИБДД - «Безопасный мир» -параллели 1-5 классы Урок безопасности «Ответственность за безопасность своей жизнедеятельности»						
<b>Тема по ПДД (Учебная программа по правилам дорожного движения учащихся):</b>						

## ОКТАБРЬ

### Модуль «Работа с родителями.



### Совет Отцов

#### Шахматный турнир «Белая ладья: родители - дети»

### Модуль «Классное руководство»

Продолжение проекта «Экран успешности – путь к развитию личностных компетенций».

	Модули программы воспитания	Тема занятия	Час	Месяц, неделя	Дата проведения	1 уровень Приобрет-е. социальных знаний  (форма проведения)	2 уровень Формиров-е ценностного отношения  (форма проведения)	3 уровень Получение опыта самос-го действия  (форма проведения)
	Модуль «Классное руководство «Волонтерская деятельность»  	Совет старшеклассников: День пожилого человека. КТД «Этот золотой возраст» <b>Международный день пожилого человека. (01.10)</b> КТД «Поздравляем наших бабушек и дедушек»	1	1 неделя октября		9 класс: Классный час – обсуждение «Старость. Как помочь близким людям» 10 класс: Классный час-обсуждение фильма «Поколение». 11 класс: Классный час – обсуждение «Счастливая старость наших близких»		
	РАЗГОВОРЫ О ВАЖНОМ КЛАССНЫЙ МАРАФОН  30.10	ТЕМА: _____ _____		1 неделя октября	Использованные виды работ: (Подчеркнуть, дописать) Беседа. Презентация. Видео. Интерактивные элементы. Дополнительно: _____			
Дополнительно :								
	Модуль «Я – человек» 	1 класс: Подготовка и проведение «Посвящение в первоклассники» 2 класс: КТД «Подарок первоклассникам своими руками: Закладка в учебник» (аппликация)»	1	1 неделя октября.		3 класс: КТД «Подарок первоклассникам своими руками: Закладка в учебник» (оригами) 4 класс: Наглядное пособие «Устный счет: Собери фрукты (овощи в корзинку)».		
	«КОД», Модуль «Классное руководство	День Учителя. День самоуправления. 	1	1 неделя октября				
	03.10	Профминимум. ТЕМА: _____ _____	1	1 неделя октября	Использованные виды работ: (Подчеркнуть, дописать) Беседа. Презентация. Видео. Интерактивные элементы. Дополнительно: _____			
	«Я, природа, и мое здоровье»	Ярмарка – выставка «Дары осени».	1	2 неделя октября				
	Модуль «Я - человек»	<b>День отца в России.</b>	1	2 неделя октября.				

	ТЕМА: _____ _____		2 неделя октября	Использованные виды работ: (Подчеркнуть, дописать) Беседа. Презентация. Видео. Интерактивные элементы. Дополнительно: _____		
	07.10					
	Модуль «Кл. рук. «Волонтерская д-ть» «Я, природа, и мое здоровье»	Учеба актива. Сектор «Экология» «Макулатура», Общешкольная трудовая акция «Чистый город – чистый двор! Общешкольный субботник»	1	2 неделя октября.		
	10.10	Профминимум. ТЕМА: _____ _____	1	2 неделя октября	Использованные виды работ: (Подчеркнуть, дописать) Беседа. Презентация. Видео. Интерактивные элементы. Дополнительно: _____	
	Модуль «Классное руководство» «Профорентация»	Труд – основа жизни. Трудовое воспитание: 5 класс: Классный час «Труд – основа создания, сохранения и приумножения материальных и духовных ценностей»	1	2 неделя октября.	6 класс: Классный час «Воспитываю себя сам: что такое «самообслуживание»» 7 класс: Классный час «Деньги в доме – результат труда родителей» 8 класс: Классный час – презентация «Профессии в нашем родословном дереве»	
	ТЕМА: _____ _____		3 неделя октября	Использованные виды работ: (Подчеркнуть, дописать) Беседа. Презентация. Видео. Интерактивные элементы. Дополнительно: _____		
	07.10					
	17.10	Профминимум. ТЕМА: _____ _____	1	3 неделя октября	Использованные виды работ: (Подчеркнуть, дописать) Беседа. Презентация. Видео. Интерактивные элементы. Дополнительно: _____	
	Модуль «Я – человек»	Общешкольный проект «Осенний бал». Учеба актива: сектор «Досуг»	1	4 неделя октября		
<b>Дополнительно :</b>						
	Модуль «Классное руководство» «Я и культура»	Осенний бал. (в период карантина – внутри-классный проект «Литературная гостиная («Осенний Эрмитаж»)	1	4 неделя октября		
	ТЕМА: _____ _____		4 неделя октября	Использованные виды работ: (Подчеркнуть, дописать) Беседа. Презентация. Видео. Интерактивные элементы. Дополнительно: _____		
	21.10					
	Модуль «Орган-я предметно-эстетической среды»	КТД «Книга – мой друг». Презентация любимой книги. (25 октября – Международный день школьных библиотек).	1	4 неделя октября		



	24.10	Профминимум. ТЕМА: _____ _____	1	4 неделя октября	Использованные виды работ: (Подчеркнуть, дописать) Беседа. Презентация. Видео. Интерактивные элементы. Дополнительно: _____
Модуль «Самоуправление» «Детские ОО»		Торжественная линейка «Итоги 1 четверти: оформление единого стенда «Жизнь Радужной страны».	1	4 неделя октября	
Модуль «Я - гражданин»		<b>День памяти жертв политических репрессий. (30.10)</b>			
 Модуль «Я - гражданин»		Учеба актива «Гражданин». КТД День народного единства. «Хоровод народов РФ».	1	4 неделя октября	

### Дополнительно :

	28.10	ТЕМА: _____ _____		октябрь- ноябрь	Использованные виды работ: (Подчеркнуть, дописать) Беседа. Презентация. Видео. Интерактивные элементы. Дополнительно: _____
	31.10	Профминимум. ТЕМА: _____ _____	1	октябрь- ноябрь	Использованные виды работ: (Подчеркнуть, дописать) Беседа. Презентация. Видео. Интерактивные элементы. Дополнительно: _____
<b>Модуль: Экскурсии, экспедиции, походы. Модуль «профорientац ВД по проблемной теме (Уровень воспитанности уч-ся)</b>					

Завершение рейдов в рамках операции «Всеобуч». Контроль посещаемости и успеваемости  
Организация горячего питания . АПК (среда). Оформление актов неблагополучных семей и опека ,Беседы «Осторожно, грипп!»  
«Школа светофорных наук», операция «Внимание дети», предотвращение травматизма Параллели: 1-7 классы

**Тема по ПДД (Учебная программа по правилам дорожного движения учащихся):**

## НОЯБРЬ






### Модуль «Работа с родителями. Родительские собрания:

**1 класс:** Воспитываем детей своим примером. **2 класс:** Дети и семейные конфликты: как научиться разрешать их с пользой для обеих сторон. **3 класс:** Воспитываем детей своим примером. **4 класс:** Воспитываем детей своим примером.  
**5 класс:** Воспитание без насилия (жестокость и физическое наказание в семье): позиции отечественной педагогики.  
**6 класс:** Домашняя учебная работа – НОУТ (научная организация учебного труда).  
**7 класс:** Если ваш сын (дочь) попал (а) в дурную компанию.  
Конфликты с ребенком и пути их решения. **8 класс:** Физическое развитие подростка.  
**9 класс:** Роль родителей в профессиональной ориентации учащихся  
**10 класс:** Нравственная позиция человека в сложных жизненных ситуациях **11 класс:** ЗОЖ для 11 класса.  
Ведущие духовные ценности подростка, воспитание гражданственности.

### Модуль «Классное руководство»

Отчеты классных рук. за 1 четверть.  
МО КР. «Роль классного руководителя в профилактике буллинга и противоправных действий учащихся »»  
3. Практическая часть: Обмен опытом работы.  
Диагностика Методика «Мой герой»







	Модули программы воспитания	Тема занятия	Час	Месяц, неделя	Дата проведения	1 уровень Приобрет-е. социальных знаний (форма проведения)	2 уровень Формиров-е ценностного отношения (форма проведения)	3 уровень Получение опыта самос-го действия (форма проведения)	
	«КОД», Модуль «Классное руководство» «Я - гражданин» (патриотическое направление)	<u>Всероссийская акция, посв. Дню народного единства, 4 ноября. Видео просмотр «4 ноября - День народного единства. История праздника» <a href="https://youtu.be/XvVNi4sF4Bw">https://youtu.be/XvVNi4sF4Bw</a></u> <u>КТД: «Играем в национальные игры народов России».</u>	1	1 неделя ноября					
	05.11	ТЕМА: _____		1 неделя ноября	Использованные виды работ: (Подчеркнуть, дописать) Беседа. Презентация. Видео. Интерактивные элементы. Дополнительно: _____				
<b>Дополнительно :</b>									
	07.11	ТЕМА: _____	1	1 неделя октября	Использованные виды работ: (Подчеркнуть, дописать) Беседа. Презентация. Видео. Интерактивные элементы. Дополнительно: _____				
	Модуль «Волонтерская деятельность»	Учеба актива сектора «Гражданин», операция «Мокрый нос».	1	2 неделя ноября					
	«КОД», Модуль «Классное руков-во «Волонтер»	«Мокрый нос» - сбор корма для приюта животных «Надежда» (социальное направление) 1	1	2 неделя ноября					
	11.11	ТЕМА: _____		2 неделя ноября	Использованные виды работ: (Подчеркнуть, дописать) Беседа. Презентация. Видео. Интерактивные элементы. Дополнительно: _____				
	14.11	ТЕМА: _____	1	2 неделя ноября	Использованные виды работ: (Подчеркнуть, дописать) Беседа. Презентация. Видео. Интерактивные элементы. Дополнительно: _____				
	Модуль «Я - гражданин»	<b>День начала Нюрнбергского процесса. (20.11)</b>	1	3 нед. ноября	Экскурсия в Музей русской культуры (100 друзей).				
	18.11	ТЕМА: _____		3 неделя ноября	Использованные виды работ: (Подчеркнуть, дописать) Беседа. Презентация. Видео. Интерактивные элементы. Дополнительно: _____				

	21.11	Профминимум. ТЕМА: _____ _____	1	3 неделя ноября	Использованные виды работ: (Подчеркнуть, дописать) Беседа. Презентация. Видео. Интерактивные элементы. Дополнительно: _____
	«Я – гражд-анин» (правовое напр-е)	Кл. час «Мой безопасный путь домой» - составление дорожной карты. Видео о ПДД.	1	3 неделя ноября	Всемирный день Ребенка 20.11 День памяти жертв ДТП 3 воскресенье ноября 
	25.11	ТЕМА: _____ _____		4 неделя ноября	Использованные виды работ: (Подчеркнуть, дописать) Беседа. Презентация. Видео. Интерактивные элементы. Дополнительно: _____
	28.11	Профминимум. ТЕМА: _____ _____	1	4 неделя ноября	Использованные виды работ: (Подчеркнуть, дописать) Беседа. Презентация. Видео. Интерактивные элементы. Дополнительно: _____

Дополнительно :

Городской проект «ПРОПрофессии».  
с 15.09 по 15.11.2024

1 день – презентация авторских настольных игр.  
2 день - игровой марафон «ИГРАЙ СО СМЫСЛОМ!»

	«КОД» Модуль «Классное руководство» «Я - человек»	Всероссийская акция, посвященная <b>Дню матери, 27 ноября</b> . Творческий проект – поздравление «Моя мама».	1	4 неделя ноября	
	«Волонтерская деятельность»	Учеба актива «Здоровье. Спорт. Экология». Всероссийская акция, посвященная «Всемирному дню борьбы со СПИДом»,	1	4 неделя ноября	 1 декабря. День волонтера в России (5.12)Всероссийская акция «Всем миром»
	Модуль «Я - гражданин»	<b>День Государственного герба РФ День начала Нюрнбергского процесса (20.11)</b>	1	4 нед. ноября	
	Модуль «Профорентация»	Труд – основа жизни. Сказки о труде + трудовые акции 1 класс: Сказка про лень (мультфильм) + беседа «Как я содержу в порядке свое рабочее место в школе и дома» 1 класс: Мультфильм «Недодел и передел» + «Лечим» старую книжку»	1	4 неделя ноября	3 класс: Нехочуха. Мультфильм (1986) + Беседа «Мои трудовые обязанности дома» 4 класс Так сойдёт. Советские мультфильмы для детей и малышей. + Беседа «Что значит «делать дело хорошо?» +уборка в кл.

Модуль: Экскурсии, экспедиции, походы. Модуль «профорентация»  
ВД по проблемной теме (Уровень воспитанности уч-ся)

«Школа светофорных наук», операция «Внимание дети», предотвращение травматизма Параллели: 1-7 классы

Тема по ПДД (Учебная программа по правилам дорожного движения учащихся):











## ДЕКАБРЬ




### Модуль «Работа с родителями.»

Проведение Новогодних праздников в школе, классе,  
организация выездных мероприятий.

### Модуль «Классное руководство»

Отчеты классных рук. по воспитательной работы за 2 четверть.

	Модули программы воспитания	Тема занятия	Час	Месяц, неделя	Дата проведения	1 уровень Приобрет-е. социальных знаний (форма проведения)	2 уровень Формиров-е ценностного отн. (форма проведения)	3 уровень Получение опыта самос-го действия (форма проведения)
	Модуль «Волонтерская деятельность»	День волонтера (добровольца) в России (5.12) <b>Международный день инвалидов (03.12).</b>	1	1 неделя декабря		Акция «Всем миром» <b>30 лет со дня принятия Конституции РФ (12.12)</b>		
	«Я - гражданин» (патриотическое)	Общешкольная акция, посвященная <b>Дню Героев Отечества, 9 декабря</b> «Великие люди России».	1	1 неделя декабря.				
	02.12	ТЕМА: _____		1 неделя декабря.		Использованные виды работ: (Подчеркнуть, дописать) Беседа. Презентация. Видео. Интерактивные элементы. Дополнительно: _____		
	05.12	Профминимум. ТЕМА: _____	1	1 неделя декабря.		Использованные виды работ: (Подчеркнуть, дописать) Беседа. Презентация. Видео. Интерактивные элементы. Дополнительно: _____		
<b>Дополнительно :</b>								
	Модуль «Я - гражданин» (правовое напр-е)	Учеба актива «Закон и порядок»: День Конституции КТД «От правовых знаний к гражданской позиции». (на общий стенд)	1	2 неделя декабря				
	«КОД», «Классное руководство» «Я - гражданин»	Всероссийская акция, посвященная <b>Дню Конституции Российской Федерации, 12 декабря.</b>	1	2 неделя декабря.				
	09.12	ТЕМА: _____		2 неделя декабря.		Использованные виды работ: (Подчеркнуть, дописать) Беседа. Презентация. Видео. Интерактивные элементы. Дополнительно: _____		
	12.12	Профминимум. ТЕМА: _____	1	2 неделя декабря.		Использованные виды работ: (Подчеркнуть, дописать) Беседа. Презентация. Видео. Интерактивные элементы. Дополнительно: _____		
СПОРТ. ЗОЖ. 		Ежегодная спартакиада школьников. Локобаскет. Настольный теннис.		декабрь		Приняли участие учащиеся, родители:		

	МОДУЛЬ «Я, природа, мое здоровье»	«Я, мое»	«Помоги птицам зимой» (беседы о бережном отношении к живой природе, изготовление кормушек, сбор корма для птиц)	1	3 неделя декабря.		
	16.12		ТЕМА: _____ _____		3 неделя декабря.	Использованные виды работ: (Подчеркнуть, дописать) Беседа. Презентация. Видео. Интерактивные элементы. Дополнительно: _____	
	19.12		ТЕМА: _____ _____	1	3 неделя декабря.	Использованные виды работ: (Подчеркнуть, дописать) Беседа. Презентация. Видео. Интерактивные элементы. Дополнительно: _____	

**Дополнительно :**

	«Организация предметно-эстетической среды»		Учеба актива. Сектор «Досуг»: «Новогодний праздник в классе».	1	4 неделя декабря.		
	Модуль «Организация предметно-эстетической среды»		Учеба актива: сектор «Голос» - Новогодняя 3Д газета – оформление школы и класса (требования, идеи). КТД «Игрушка на школьную елку»	1	4 неделя декабря.		
	23.12		ТЕМА: _____ _____		2 неделя декабря.	Использованные виды работ: (Подчеркнуть, дописать) Беседа. Презентация. Видео. Интерактивные элементы. Дополнительно: _____	
	26.12		ТЕМА: _____ _____	1	2 неделя декабря.	Использованные виды работ: (Подчеркнуть, дописать) Беседа. Презентация. Видео. Интерактивные элементы. Дополнительно: _____	
	Модуль «Самоуправление» «Детские ОО»		Торжественная линейка «Итоги 2 четверти: оформление единого стенда «Жизнь Радужной страны».	1	4 неделя декабря.		
	«КОД», Модуль «Классное руководство» «Я и культура»		Общешкольный проект «Школьный Арбат». КТД «Новогодний праздник в классе».	1	4 неделя декабря.		
<b>Модуль: Экскурсии, экспедиции, походы. Модуль «профорентация»</b>							
<b>ВД по проблемной теме (Уровень воспитанности уч-ся)</b>							

Контроль посещаемости и успеваемости. «Школа светофорных наук», операция «Внимание дети», предотвращение травматизма Параллели: 1-7 классы Декада «За здоровый образ жизни». Беседы «Осторожно, грипп!» Индивидуальная работа с учащимися нарушившими устав школы (ежедневно)

**Тема по ПДД (Учебная программа по правилам дорожного движения учащихся):**

## ЯНВАРЬ

### Модуль «Работа с родителями.»

### Семейные встречи - интеллектуальная семейная игра «Знаем и любим Россию: Народный фольклор, народные сказки».

**Родительские собрания:** **1 класс:** Воспитание любви к «малой родине» через экскурсионную деятельность. «Люби свой край»

**2 класс:** Формирование культуры отношения к природе **3 класс:** Безопасность наших детей

**4 класс:** «Патриотическое воспитание школьников в семье».

**5 класс:** Формирование отношения человека к обществу. Что такое духовное богатство человека.

**6 класс:** Воспитания школьников в семье. **7 класс:** Организация досуга в семье и школе .

**8 класс:** Совместная деятельность. Семейные традиции.

**9 класс:** Воспитание гражданской ответственности, достоинства, уважения к истории, культуре России, своего города, школы










**10 класс:** Социальное окружение учащегося и его роль в развитии личности"










**11 класс:** Социально-педагогические аспекты организации свободного времени подростка.

### Модуль «Классное руководство»

Отчеты классных рук. по воспитательной работы за зимние каникулы.

МО кл рук «Работа классного руководителя по социально - педагогическому сопровождению обучающихся, находящихся в СОП и ТЖС, безнадзорных, склонных к совершению правонарушений.»

	Модули программы воспитания	Тема занятия	Час	Месяц, неделя	Дата проведения	1 уровень Приобрет-е. социальных знаний (форма проведения)	2 уровень Формиров-е ценностного отн. (форма проведения)	3 уровень Получение опыта самос-го действия (форма проведения)	
	«Я – человек» «Яи мое здоровье»	«Зимние забавы. Традиции русского народа» «Масленица»: празднование, проведение игр.	1	1-2 нед. января.					
	09.01	Профминимум. ТЕМА: _____ _____	1	1-2 неделя января.	Использованные виды работ: (Подчеркнуть, дописать) Беседа. Презентация. Видео. Интерактивные элементы. Дополнительно: _____				
	Модуль «Самоуп-равление «Детские ОО»	КТД. Неделя, посвященная народному искусству и культурному наследию народов России. 	1	2 неделя января.					
	Модуль «Я и культура»	Учеба актива. Сектор «Знания»: Неделя, посвящ-я открытиям в науке ученых России.	1	2 неделя января					
<b>Дополнительно :</b>									
	13.01	ТЕМА: _____ _____		2 неделя января	Использованные виды работ: (Подчеркнуть, дописать) Беседа. Презентация. Видео. Интерактивные элементы. Дополнительно: _____				
	16.01	Профминимум. ТЕМА: _____ _____	1	2 неделя января	Использованные виды работ: (Подчеркнуть, дописать) Беседа. Презентация. Видео. Интерактивные элементы. Дополнительно: _____				
	СПОРТ. ЗОЖ. 	Ежегодная спартакиада школьников. Локобаскет + баскетбол. Лыжные гонки.		январь	Приняли участие учащиеся, родители:				

	Модуль «Я, природа, здоровье»	Учеба актива. Сектор «Здоровье. Спорт». День Здоровья «Вместе делаем зарядку»	1	3 неделя января		
	Модуль «Я - гражданин» (патриотическое направление)	КТД «Блокадный хлеб» 	1	3 неделя января		
	20.01	ТЕМА: _____ _____		3 неделя января	Использованные виды работ: (Подчеркнуть, дописать) Беседа. Презентация. Видео. Интерактивные элементы. Дополнительно: _____	
	23.01	ТЕМА: Профминимум. _____	1	3 неделя января	Использованные виды работ: (Подчеркнуть, дописать) Беседа. Презентация. Видео. Интерактивные элементы. Дополнительно: _____	
	Модуль «Я, природа, мое здоровье»	День Здоровья «Вместе делаем зарядку»	1	3 н. января		
<b>Дополнительно :</b>						
	Модуль «Классное руководство» «Я - гражданин»	<b>День полного освобождения Ленинграда от фашистской блокады. (26.01.)</b> <b>Международный день памяти жертв Холокоста.</b>	1	4 неделя января		
	26.01	ТЕМА: _____ _____		4 неделя января	Использованные виды работ: (Подчеркнуть, дописать) Беседа. Презентация. Видео. Интерактивные элементы. Дополнительно: _____	
	29.01	ТЕМА: Профминимум. _____	1	4 неделя января	Использованные виды работ: (Подчеркнуть, дописать) Беседа. Презентация. Видео. Интерактивные элементы. Дополнительно: _____	
<b>Модуль: Экскурсии, экспедиции, походы. Модуль «профориентация»</b> <b>ВД по проблемной теме (Уровень воспитанности уч-ся)</b>						
«Школа светофорных наук», операция «Внимание дети», предотвращение травматизма Параллели: 1-7 классы						
<b>Тема по ПДД (Учебная программа по правилам дорожного движения учащихся):</b>						

## ФЕВРАЛЬ

### Модуль «Работа с родителями.











#### 1. Заседание Совета отцов.

2. Встреча юношей 9-11 классов с отцами, служившими в рядах Советской армии и армии России «России верные сыны».









### Модуль «Классное руководство»

Отчеты классных руководителей по воспитательной работе за зимние каникулы.

Методика «Выбор» (2 класс)

	Модули программы воспитания	Тема занятия	Час	Месяц, неделя	Дата проведения	1 уровень Приобрет-е. социальных знаний (форма проведения)	2 уровень Формиров-е ценностного отн-я (форма проведения)	3 уровень Получение опыта самос-го действия (форма проведения)	
	Модуль «Самоуправление» Детские общественные объединения»	Торжественные линейки открытия Месячника гражданственности и патриотизма у памятной доски Проняеву Сергею. (видео-линейки в условиях карантина (ВПК «Витязь»)	1	1 неделя февраля					
	«Я - гражданин» (интеллектуальное)	Учеба актива: сектор «Знания»: готовимся к интеллектуальной игре «Знатоки»	1	1 неделя февраля					
	Модуль «Я - гражданин»	<b>День воинской славы России. День разгрома советскими войсками немецко – фашистских войск в Сталинградской битве (02.02).</b>	1	1 неделя февраля					
	03.02	ТЕМА: _____ _____		1 неделя февраля		Использованные виды работ: (Подчеркнуть, дописать) Беседа. Презентация. Видео. Интерактивные элементы. Дополнительно: _____			
Дополнительно :									
	06.02	Профминимум. ТЕМА: _____ _____	1	1 неделя февраля		Использованные виды работ: (Подчеркнуть, дописать) Беседа. Презентация. Видео. Интерактивные элементы. Дополнительно: _____			
	10.02	ТЕМА: _____ _____		2 неделя февраля		Использованные виды работ: (Подчеркнуть, дописать) Беседа. Презентация. Видео. Интерактивные элементы. Дополнительно: _____			
	13.02	Профминимум. ТЕМА: _____ _____	1	2 неделя февраля		Использованные виды работ: (Подчеркнуть, дописать) Беседа. Презентация. Видео. Интерактивные элементы. Дополнительно: _____			
СПОРТ. ЗОЖ. 		Ежегодная спартакиада школьников. Волейбол.		февраль - март		Приняли участие учащиеся, родители:			



	Модуль «Я - Гражданин» «Классное руководство» «Я - гражданин» (патриотическое н-е)	<b>День вывода Советских войск из Афганистана (15.02)</b> 7 класс: Конкурс «А ну –ка, парни!» 8-е кл: Интеллектуальная игра «Знаю НСО» 9-11 кл: «Фестиваль патриотической песни».	1	3 неделя февраля	1-4 классы: Конкурс рисунков «Армия России – наша защита и гордость». 5 классы: Конкурс строя и песни «Статен и строен – уважения достоин». 6 классы: Конкурс строя и песни «Статен и строен – уважения достоин».
	17.02	ТЕМА: _____ _____		3 неделя февраля	Использованные виды работ: (Подчеркнуть, дописать) Беседа. Презентация. Видео. Интерактивные элементы. Дополнительно: _____
	20.02	ТЕМА: Профминимум. _____	1	3 неделя февраля	Использованные виды работ: (Подчеркнуть, дописать) Беседа. Презентация. Видео. Интерактивные элементы. Дополнительно: _____
<b>Дополнительно :</b>					
	«Я - гражданин»	<b>Международный день родного языка (21.02)</b>	1	4 неделя	
	«КОД», Модуль «Классное руководство» «Я - гражданин»	Всероссийская акция, посвященная <b>Дню защитника Отечества, 23 февраля.</b>	1	4 неделя февраля	Встречи с ветеранами ВОВ, участниками локальных войн. Поздравления «Защитник в моей семье». (онлайн – в условиях карантина)
	24.02	ТЕМА: _____ _____		4 неделя февраля	Использованные виды работ: (Подчеркнуть, дописать) Беседа. Презентация. Видео. Интерактивные элементы. Дополнительно: _____
	27.02	ТЕМА: Профминимум. _____	1	4 неделя февраля	Использованные виды работ: (Подчеркнуть, дописать) Беседа. Презентация. Видео. Интерактивные элементы. Дополнительно: _____
Модуль: Экскурсии, экспедиции, походы. Модуль «профорientация» ВД по проблемной теме (Уровень воспитанности уч-ся)					
«Школа светофорных наук», операция «Внимание дети», предотвращение травматизма Параллели: 1-8 классы					
<b>Тема по ПДД (Учебная программа по правилам дорожного движения учащихся):</b>					

## МАРТ

### Модуль «Работа с родителями.»

Праздники, утренники для мам, бабушек. Профилактика: Индивидуальная работа с родителями (пятница). Рейды в семье.

**Родительские собрания:** 1 класс: Организация досуга в семье . «Дети в интернете – мы за них в ответе»

2 класс: Развития творчества ребенка без виртуальной реальности.

3 класс: Организация досуга в семье и школе . 4 класс: «Трудные дети: откуда они берутся».

5 класс: Причины детских неврозов. 6 класс: Детская агрессия, ее причины и последствия

7 класс: Предупреждение вредных привычек у школьников

8 класс: Любопытство – как одна из причин вовлечения несовершеннолетних в употребление наркотиков.

9 класс: Творческая активность подростка. Семья и физическая культура подростка.

10 класс: Гармонически развитая, творчески активная личность.

Проблема профилактики молодёжной наркомании. 11 класс: Семья как фактор первичной и вторичной профилактики наркомании.




### Модуль «Классное руководство»

Предсовет по ВР «Деятельность классного руководителя по социализации учащихся класса через привлечение каждого ребенка в реализацию созидательного, объединяющего творческого проекта»


	Модули программы воспитания	Тема занятия	Час	Месяц, неделя	Дата проведения	1 уровень Приобрет-е. социальных знаний (форма проведения)	2 уровень Формиров-е ценностного отношения	3 уровень Получение опыта самос-го действия (форма проведения)	
	«Я – человек» (нравственное направление)	Учеба актива. Старостат «Всероссийская акция, посвященная Международному женскому дню», «Готовим поздравление мамам класса».	1	1 неделя марта.		Первое воскресенье марта Международный день детского телевидения и радиовещания			
	03.03	ТЕМА: _____ _____		1 неделя марта.		Использованные виды работ: (Подчеркнуть, дописать) Беседа. Презентация. Видео. Интерактивные элементы. Дополнительно: _____			
	06.03	Профминимум. ТЕМА: _____ _____	1	1 неделя марта.		Использованные виды работ: (Подчеркнуть, дописать) Беседа. Презентация. Видео. Интерактивные элементы. Дополнительно: _____			
<b>Дополнительно :</b>									
	Модуль «Классное руководство» «Я - человек» (нравственное направление)	Всероссийская акция, посвященная <b>Международному женскому дню, 8 марта.</b> Знакомство с историей праздника, изготовление сувенира для мамы, подготовка онлайн – поздравления.	1	1 неделя марта.					
	10.03	ТЕМА: _____ _____		2 неделя марта.		Использованные виды работ: (Подчеркнуть, дописать) Беседа. Презентация. Видео. Интерактивные элементы. Дополнительно: _____			
	СПОРТ. ЗОЖ. 	Футбол. Президентские игры. Президентские состязания.		февраль – март - апрель		Приняли участие учащиеся, родители:			

					
	13.03	Профминимум. ТЕМА: _____ _____	1	2 неделя марта.	Использованные виды работ: (Подчеркнуть, дописать) Беседа. Презентация. Видео. Интерактивные элементы. Дополнительно: _____
	Модуль «Я - гражданин» (правовое напр.)	<b>18 марта – День присоединения Крыма к России.</b> КТД, 	1	3 неделя марта	











**Дополнительно :**










	Модуль «Я - гражданин»	18 марта – День присоединения Крыма к России. КТД.	1	3 неделя марта	
	МОДУЛЬ «Я, природа, мое здоровье»	«День птиц», (22 марта – «Встреча весны»). Беседы, классные часы о птицах, изготовление кормушек.	1	3 неделя марта	КТД «Открытка - собиралка» (сборание аппликацией открытки, посвященной Дню птиц (1 апреля) в рамках экологического месячника.
	17.03	ТЕМА: _____ _____		3 неделя марта.	Использованные виды работ: (Подчеркнуть, дописать) Беседа. Презентация. Видео. Интерактивные элементы. Дополнительно: _____
	20.03	Профминимум. ТЕМА: _____ _____	1	3 неделя марта.	Использованные виды работ: (Подчеркнуть, дописать) Беседа. Презентация. Видео. Интерактивные элементы. Дополнительно: _____
	«Самоуправление» «Детские общественные объединения»	Торжественная линейка «Итоги 3 четверти: оформление единого стенда «Жизнь Радужной страны».	1	3 неделя марта	

**Дополнительно :**

	<b>Городской проект «Жемчужинка -2025. ФИЛЬМЫ О ВЕЛИКОМ ПОДВИГЕ», посвященного 80-летию Великой победы.</b>				
Модуль: Экскурсии, экспедиции, походы. Модуль «профорientация» ВД по проблемной теме (Уровень воспитанности уч-ся)					
Контроль посещаемости и успеваемости.					
«Школа светофорных наук», операция «Внимание дети», предотвращение травматизма Параллели: 1-7 классы					
<b>Тема по ПДД (Учебная программа по правилам дорожного движения учащихся):</b>					

## АПРЕЛЬ

<b>Модуль «Работа с родителями. (индивидуально)»</b>			<b>Модуль «Классное руководство»</b>					
Модули программы воспитания	Тема занятия	Час	Месяц, неделя	Дата проведения	1 уровень Приобрет-е. социальных знаний (форма проведения)	2 уровень Формиров-е ценностного отн. (форма проведения)	3 уровень Получение опыта самос-го действия (форма проведения)	
<b>Дополнительно :</b>								
 РАЗГОВОРЫ О ВАЖНОМ КЛАССНЫЙ МАРАФОН	ТЕМА: _____ _____		1 неделя апреля.		Использованные виды работ: (Подчеркнуть, дописать) Беседа. Презентация. Видео. Интерактивные элементы. Дополнительно: _____			
31.03								
 Профминимум.	ТЕМА: _____ _____	1	1 неделя апреля.		Использованные виды работ: (Подчеркнуть, дописать) Беседа. Презентация. Видео. Интерактивные элементы. Дополнительно: _____			
07.11								
 Модуль «Я, природа и мое здоровье»	Учеба актива «Здоровье. Спорт. Экология». Ежегодная Всероссийская акция «Будь здоров!» 7 апреля.	1	1 неделя апреля.		7 апреля Всемирный День здоровья			
 МОДУЛЬ «Я, - Гражданин	<b>Международный День памяти узников фашистских концлагерей. (11.04)</b>	1	2 н. апреля					
 РАЗГОВОРЫ О ВАЖНОМ КЛАССНЫЙ МАРАФОН	ТЕМА: _____ _____		2 неделя апреля.		Использованные виды работ: (Подчеркнуть, дописать) Беседа. Презентация. Видео. Интерактивные элементы. Дополнительно: _____			
07.04								
 Профминимум.	ТЕМА: _____ _____	1	2 неделя апреля.		Использованные виды работ: (Подчеркнуть, дописать) Беседа. Презентация. Видео. Интерактивные элементы. Дополнительно: _____			
07.11								
<b>Дополнительно :</b>								
 «Я - гражданин» (интеллектуальное	Учеба актива: сектор «Знания» Всероссийская акция «Мой космос»,	1	2 неделя апреля		12 апреля. КТД «День космонавтики»			
 РАЗГОВОРЫ О ВАЖНОМ КЛАССНЫЙ МАРАФОН	ТЕМА: _____ _____		2 неделя апреля.		Использованные виды работ: (Подчеркнуть, дописать) Беседа. Презентация. Видео. Интерактивные элементы. Дополнительно: _____			
07.04								
 Профминимум.	ТЕМА: _____ _____	1	2 неделя апреля.		Использованные виды работ: (Подчеркнуть, дописать) Беседа. Презентация. Видео. Интерактивные элементы. Дополнительно: _____			
10.04								
СПОРТ. ЗОЖ. 	Старт первоклассника.		апрель - май		Приняли участие учащиеся, родители:			

	Модуль «Я и культура»	Совет Старшекласников: Весенний бал или проведение внутри-классного проекта	1	3 неделя октября		
	Модуль «Классное р...» «Я и культура»	Весенний бал. (внутри-классный проект («Весенние краски»).	1	3 неделя		
	14.04	ТЕМА: _____ _____		3 неделя апреля.	Использованные виды работ: (Подчеркнуть, дописать) Беседа. Презентация. Видео. Интерактивные элементы. Дополнительно: _____	
	17.04	ТЕМА: _____ _____	1	3 неделя апреля.	Использованные виды работ: (Подчеркнуть, дописать) Беседа. Презентация. Видео. Интерактивные элементы. Дополнительно: _____	
	Модуль «Я – человек» (нравственное направление)	Учеба актива: сектор «Экология» Всероссийская акция, посвященная <b>«Международному Дню Земли». (22.04)</b>	1	3-4 неделя апреля.		
	21.04	ТЕМА: _____ _____		4 неделя апреля.	Использованные виды работ: (Подчеркнуть, дописать) Беседа. Презентация. Видео. Интерактивные элементы. Дополнительно: _____	
	24.04	ТЕМА: _____ _____	1	4 неделя апреля.	Использованные виды работ: (Подчеркнуть, дописать) Беседа. Презентация. Видео. Интерактивные элементы. Дополнительно: _____	
<b>Дополнительно :</b>						
	«КОД», «Я - гражданин»	<b>День памяти погибших в радиационных авариях и катастрофах. (26.04.)</b>	1	4 неделя апреля.		Встречи с ликвидаторами последствий аварии на Чернобыльской АЭС.
	28.04	ТЕМА: _____ _____		апрель-май.	Использованные виды работ: (Подчеркнуть, дописать) Беседа. Презентация. Видео. Интерактивные элементы. Дополнительно: _____	
	30.05 ?	ТЕМА: _____ _____	1	апрель - май	Использованные виды работ: (Подчеркнуть, дописать) Беседа. Презентация. Видео. Интерактивные элементы. Дополнительно: _____	
<b>Модуль: Экскурсии, экспедиции, походы. Модуль «профорIENTATION» ВД по проблемной теме (Уровень воспитанности уч-ся)</b>						
«Школа светофорных наук», операция «Внимание дети», предотвращение травматизма Параллели: 1-7 классы «Организация лета 2025», «Ответственность родителей за деяния их детей в летний период».						
<b>Тема по ПДД (Учебная программа по правилам дорожного движения учащихся):</b>						

## МАЙ

### Модуль «Работа с родителями».

*Методика изучения удовлетворенности родителей работой образовательного учреждения*  
Семейный проект «Воин – защитник в моем родословном древе», «Семейная георгиевская лента»








#### Родительские собрания:

1 класс: Семейные проблемы трудового воспитания 2 класс: Оздоровление детей – основа формирования человека будущего 3 класс: Воспитание ответственности в ребенке. 4 класс: Семейные проблемы трудового воспитания. 5 класс: Формирование культуры труда «Соотношение «хочу – могу - надо»  
6 класс: Помогай окружающим людям (общественно-полезные трудовые коллективные мероприятия)  
7 класс: Долг и обязанности в семье. 8 класс: Участие восьмиклассника в домашнем хозяйстве семьи.  
9 класс: Правовая ответственность несовершеннолетних.  
10 класс: Правовая ответственность родителей за несовершеннолетних детей.  
11 класс: Воспитание труженика – создателя: профессиональная самореализация.

Отчеты кл. рук. о состоянии ВР за 4 четверть.

1. МО К\Р. Анализ работы за 2024-2025 уч. год.
2. Реализация проекта 2024 года - Года Семьи в России.
3. Диагностика уровня воспитанности обучающихся.
4. Планирование работы МО на 2025-2026 учебный год.

Определение эффективности проекта «Экран Активности – путь к развитию личностных компетенций».

	Модули программы воспитания	Тема занятия	Час	Месяц, неделя	Дата проведения	1 уровень Приобрет-е. социальных знаний (форма проведения)	2 уровень Формиров-е ценностного (форма проведения)	3 уровень Получение опыта самос-го действия (форма проведения)
	«Я - гражданин» патриотическое направление)	Учеба актива. Сектор «Гражданин»: Соберем Георгиевскую ленту» Исследовательский проект «Родословная моей крови» Проект «Родословная крови школы № 5».	1	1-2 неделя мая		1 мая Праздник весны и труда		
	05.05	ТЕМА: _____		1-2 неделя мая	Использованные виды работ: (Подчеркнуть, дописать) Беседа. Презентация. Видео. Интерактивные элементы. Дополнительно: _____			
<b>Дополнительно :</b>								
	07.11	ТЕМА: _____	1	1-2 неделя мая	Использованные виды работ: (Подчеркнуть, дописать) Беседа. Презентация. Видео. Интерактивные элементы. Дополнительно: _____			
 	«КОД», Модуль «Кл. р» «Волонтерская деятельность»	<b>День Победы, 9 мая.</b> «Оранжевое солнце» - сбор апельсинов ветеранам, детям войны. (социальное направление) «Маленькие герои Великой войны». Киноурок: Киноурок: «Про людей и про войну».	1	1-2 неделя мая		5 класс: «ПОВАР» 6 класс: «ЯМА» 7 класс: «ФОТОГРАФ» 8 класс: «ЛЁТЧИК» 9 класс: «ЛЮБУШКА» 10 класс: «СНАЙПЕР» 11 класс: «ПАПА»		
	12.05	ТЕМА: _____		3 неделя мая	Использованные виды работ: (Подчеркнуть, дописать) Беседа. Презентация. Видео. Интерактивные элементы. Дополнительно: _____			
СПОРТ. ЗОЖ.		Легкоатлетическая эстафета.		май	Приняли участие учащиеся, родители:			

	15.05	Профминимум. ТЕМА: _____ _____	1	3 неделя мая	Использованные виды работ: (Подчеркнуть, дописать) Беседа. Презентация. Видео. Интерактивные элементы. Дополнительно: _____	
<b>Дополнительно :</b>						
	«Самоуправление» «Детские общественные объединения»	Учеба актива: сектор «Знание». Всероссийская акция, посвященная <b>Дню детских организаций, 19 мая</b> . Детско – род-е проекты: фотовыставка «Детские организации в родословном дереве моей семьи».	1	3 неделя мая.		<i>Будь готов! Ко дню детских общественных организаций</i>
	19.05	ТЕМА: _____ _____		4 неделя мая	Использованные виды работ: (Подчеркнуть, дописать) Беседа. Презентация. Видео. Интерактивные элементы. Дополнительно: _____	
	22.05	Профминимум. ТЕМА: _____ _____	1	4 неделя мая	Использованные виды работ: (Подчеркнуть, дописать) Беседа. Презентация. Видео. Интерактивные элементы. Дополнительно: _____	
	«Самоуправление» «Детские общественные объединения»	Учеба актива: сектор «Голос» - отчет – презентация классного альбома «Проект «Наша школьная жизнь в 2024-2025 уч. году».	1	4 неделя мая.		
	«Самоуправление» «Детские общественные объединения»	КТД «Итоги года: оформление единого стенда «Жизнь детской организации Школьный корабль».	1	4 неделя мая.		
	«Я - гражданин»	<b>День славянской письменности и культуры</b>	.1	4 неделя		
Модуль: Экскурсии, экспедиции, походы. Модуль «профорентация» ВД по проблемной теме (Уровень воспитанности уч-ся)			<b>Тема по ПДД (Учебная программа по правилам дорожного движения учащихся):</b>			

## ИЮНЬ

**Модуль «Работа с родителями.** Начальная школа: Организация ЛДП, выездных итоговых мероприятий 9, 11 классы – организация выпускных вечеров.

**Модуль «Классное руководство»**

	Модуль «Я - гражданин»	<b>День Русского языка – пушкинский день России. (для ЛДП)</b>	1	1 неделя мая		1 июня	День защиты детей	
		<b>Дополнительно</b>						
		<b>День России (для ЛДП)</b>	1	1 нед мая				
		<b>Дополнительно</b>						
		<b>День памяти и скоррби – День начала Великой Отечественной войны. (для ЛДП)</b>		4 неделя мая				