



Утверждаю
Директор
МБОУ СОШ №5
О.И. Гарева
2018 г.

Согласовано

Директор
МКУ «Управление образования
И молодежной политики»

Согласовано

Командир полка ДПС ГИБДД ГУ
МВД России по Новосибирской области
полковник полиции

ПАСПОРТ дорожной безопасности

Муниципального бюджетного общеобразовательного учреждения
«Средняя общеобразовательная школа № 5»
города Бердска Новосибирской области

город Бердск,
Новосибирская область,
2018 г.

Общие сведения

Муниципальное бюджетное общеобразовательное учреждение

«Средняя общеобразовательная школа № 5»

Тип ОУ - Общеобразовательная организация

Юридический адрес ОУ: 633009, Новосибирская область, г. Бердск, ул. Микрорайон, д. 52

Фактический адрес ОУ: 633009, Новосибирская область, г. Бердск, ул. Микрорайон, д. 52

Руководители ОУ:

Директор Гареева Ольга Ивановна - тел. 8-(383-41)-4-49-59

Заместитель директора по учебной работе

Лыхина Ирина Ивановна - тел. 8-(383-41)-4-09-80

Заместитель директор по воспитательной работе

Фомина Любовь Андреевна –

тел. 8-(383-41)-4-09-80

Ответственные работники муниципального органа образования
преподаватель ОБЖ Дубик Олег Григорьевич-Тел. (838341)-40980

Ответственные от Госавтоинспекции: инспектор по пропаганде ПДПС
ГИБДД ГУ МВД России по НСО капитан полиции Гейнисман Ольга Николаевна;
инспектор группы по пропаганде ПДПС ГИБДД ГУ МВД России по НСО
майор полиции Христолюбова Светлана Петровна

Ответственные работники за мероприятия по профилактике
детского травматизма: заместитель директора по воспитательной работе Фомина
Любовь Андреевна – тел. 8-(383-41)-4-09-80

Руководитель или ответственный работник дорожно-эксплуатационной
организации, осуществляющей содержание УДС

Директор МБУ ЦМУ по г. Бердску Сысоев Игорь Иванович 8-913-935-1720

Количество учащихся - 1118 чел.

Наличие уголка по БДД - имеется коридор 3-го этажа

Наличие класса по БДД - нет

Наличие автогородка (площадки) по БДД - нет

Наличие автобуса в ОУ - нет

Время занятий в ОУ:

1-ая смена: 8:00 – 14.10

2-ая смена: 13.30 – 18:40

внеклассные занятия: 17:00 – 20:00

Телефоны оперативных служб.

Единый номер вызова служб экстренного реагирования – 112;

Дежурный ЕДДС по г. Бердску – 2-18-18, 2-63-93;

Пожарная часть – 01; 4-26-89, 5-80-21; сот. 101;

Полиция – 02; 3-00-23; сот. 102;

Скорая медицинская помощь – 03; 3-02-74,2-13-28, 2-10-09; сот. 103;

Дежурный ФСБ – 2-22-92;

Бердский поисково-спасательный отряд – 2-41-88; 8-952-913-03-18.

Содержание

I. План-схемы ОУ:

1. район расположения ОУ, пути движения транспортных средств и детей (учеников, обучающихся);
2. организация дорожного движения в непосредственной близости от образовательного учреждения с размещением соответствующих технических средств, маршруты движения детей и расположение парковочных мест;
3. маршруты движения организованных групп детей от ОУ к стадиону, парку или спортивно –оздоровительному комплексу.
4. пути движения транспортных средств к местам разгрузки/погрузки и рекомендуемых безопасных путей передвижения детей по территории образовательного учреждения.

Используемые сокращения

ОУ – образовательное учреждение.

УДС – улично-дорожные сети.

БДД – безопасность дорожного движения.

ТСОДД – технические средства организации дорожного движения.

ПДД – правила дорожного движения.

**План-схема района расположения ОУ,
пути движения транспортных средств и детей(учеников)**



Жилая застройка



Проезжая часть



Тротуар



Направление безопасного движения детей к ОУ











Пешеходные переходы
(5.19.1 , 5.19.2)



Движение транспортных средств

Схема организации дорожного движения в непосредственной близости от образовательного учреждения с размещением соответствующих технических средств, маршруты движения детей и расположение парковочных мест



- | | | | |
|---|---|---|---|
|  | Жилая застройка |  | Ограждение образовательного учреждения |
|  | Проезжая часть |  | Пешеходное ограждение |
|  | Тротуар |  | Искусственное освещение |
|  | Направление движения детей от остановок маршрутных транспортных средств |  | Направление движения транспортного потока |

**Маршруты движения организованных групп детей
от ОУ к стадиону, парку или
к спортивно-оздоровительному комплексу**



Жилая застройка



Проезжая часть



Тротуар







Направление безопасного
движения группы детей к
парку



Пешеходные переходы
(5.19.1 , 5.19.2)

Пути движения транспортных средств к местам разгрузки/погрузки
и рекомендуемые пути передвижения детей
по территории образовательного учреждения



-  Въезд/выезд грузовых транспортных средств
-  Движение грузовых транспортных средств по территории ОУ
-  Движения детей и подростков на территории ОУ
-  Место погрузки/разгрузки

I. План работы образовательного учреждения по профилактике детского дорожно - транспортного травматизма.

№ п/п	Мероприятие	Срок проведения	Классы	Ответственные за выполнение
Организационная работа				
1.	Оформление стенда по правилам дорожного движения.	Сентябрь - Август	1 – 4	Преподаватель – организатор ОБЖ. Инженер по СЗ
2.	Приобретение учебной и методической литературы, наглядных пособий, макетов, учебных видеофильмов, мультимедийных носителей информации по правилам дорожного движения.	В течение года	1 – 4 5 - 11	Классные руководители Преподаватель – организатор ОБЖ
3.	Проверка и подготовка технических и аудиовизуальных средств обучения в классах: телевизоров, компьютеров, мультимедийного комплекса.	Август - Сентябрь	1 – 4 5 – 11	Инженер – программист Классные руководители.
Учебная работа				
1.	Организация и проведение «Урока безопасности» с приглашением в участии представителей ГИБДД.	Сентябрь	1 – 4 5 - 11	Преподаватель – организатор ОБЖ.
2.	Проведение учебных занятий, викторин, конкурсов, игровых соревнований по предупреждению нарушений ПДД.	Сентябрь - Май	1 – 4 5 - 11	Классные руководители
3.	Проведение открытых уроков по отдельным темам: – «Вышел из дома – будь внимателен»; – «Дорога в школу и из школы»; – «Наш город и его транспорт»; – «Правила поведения на дороге»; – «Мы – пешеходы».	Сентябрь - Май	1 – 4	Классные руководители
4.	Проведение открытых уроков по отдельным темам: – «Безопасность на дорогах»; – «Причины дорожно- транспортных происшествий и травматизм людей»; – «Организация дорожного движения»; – «Обязанности пешеходов и пассажиров».	Сентябрь - Май	5 – 11	Классные руководители
Внеклассные и внешкольные мероприятия				
1.	Подбор и формирование команды школы для участия в муниципальном этапе соревнования по ПДД и фигурному вождению на велосипеде «Безопасное колесо 2018».	Декабрь - Январь	5 – 6	Классные руководители. Учитель технологии. Социальный педагог.

2.	Подготовка команды школы для участия в соревновании «Безопасное колесо 2018».	Март - Апрель	5 – 6	Медработник школы. Учитель технологии. Социальный педагог
3	Участие команды школы в соревновании «Безопасное колесо 2018».	Май, Сентябрь	5 – 6	Классные руководители Учитель технологии. Социальный педагог
4.	На местности провести занятия по теме: «Дорога в школу и из школы»; «Правила поведения на дороге»	Сентябрь, Май.	1 – 4 5 – 11	Классные руководители

II. Предложения родителей (общественности) по организации мероприятий по обеспечению дорожной безопасности школьников.

III. Мероприятия Госавтоинспекции.